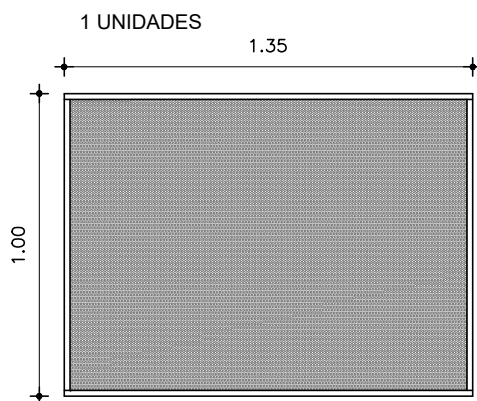
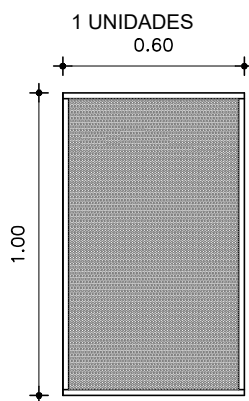
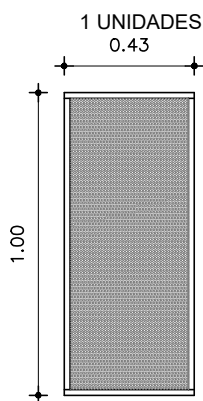


Nota:

- SON TODAS LAS BARANDAS DEL MISMO MATERIAL, SOLO CAMBIA EL TAMAÑO
- EL ANCLAJE DE LA BARANDA SE DEFINE EN OBRA



AJUSTE DE PUERTA PRINCIPAL

ESCALA 1/25

TIPO	H1	CANTIDAD	-	IZQ. DER.	-	UBICACIÓN	Of. CONTABILIDAD
------	----	----------	---	--------------	---	-----------	------------------